



©2009 Thermaltake Technology Co., Ltd. - Tt eSPORTS Division

WWW.TTESPORTS.COM

Tt eSPORTS
By Thermaltake



Shock
SPIN HD
GAMING HEADSET

MULTI-LANGUAGE
QUICK INSTALLATION GUIDE

CHALLENGE IS THE GAME

WWW.TTESPORTS.COM

TABLE OF CONTENTS

English	-----	1 - 2
Русский	-----	3 - 4
Deutsch	-----	5 - 6
Français	-----	7 - 8
Español	-----	9 - 10
Italiano	-----	11 - 12
Český	-----	13 - 14
Polski	-----	15 - 16
Ελληνικά	-----	17 - 18
Türkçe	-----	19 - 20
Brasil	-----	21 - 22
繁體中文	-----	23 - 24
简体中文	-----	25 - 26
日本語	-----	27 - 28
한국어	-----	29 - 30



WEEE Symbol

Dieses Symbol weist darauf hin, dass dieses Produkt für die Entsorgung an eine spezielle Sammelstelle für Verwertung und Recycling gebracht werden muss. Durch die separate Entsorgung dieses Produkts (und nicht zusammen mit anderen Haushalts-Abfallstoffen), wird die Menge des Abfalls auf Müllhalden verringert und natürliche Ressourcen werden geschont.



Le symbole DEEE

Ce symbole indique que quand l'utilisateur souhaite se débarrasser de ce produit, il doit être envoyé dans des installations séparées de récupération et de recyclage. En séparant ce produit d'autres ordures de type ménager, le volume d'ordures envoyé aux incinérateurs ou aux centres d'enfouissement des déchets sera réduit et les ressources naturelles seront ainsi conservées.



Símbolo WEEE

Este símbolo indica que cuando el usuario final desee deshacerse de este producto debe enviarlo a unas instalaciones de recogida distintas para que se recupere y se recicle. Al separar este producto de otros tipos de residuos domésticos, el volumen de residuos enviados a incineradoras o vertederos se reduce y se ayuda a conservar los recursos naturales.



Simbolo WEEE

Questo simbolo indica che quando l'utente finale desidera smaltire questo prodotto, sarà necessario inviarlo a strutture apposite e distinte per consentire il riciclo e recupero. La separazione di questo prodotto da altri tipi di rifiuti consentirà di ridurre il volume di rifiuti inviati a inceneritori o discariche a favore della tutela dell'ambiente.



Symbol WEEE

Tento symbol ukazuje, že v případě likvidace musí koncový uživatel odeslat tento produkt do speciální sběrný pro obnovu a recyklaci. Separací tohoto produktu od ostatního komunálního odpadu se snížil objem odpadu odesílaného do spaloven nebo na skládky a tím budou zachovány přírodní zdroje.



Symbol WEEE

Ten symbol oznacza, że produkt można zutylizować tylko w odpowiednim punkcie przetwarzania odpadów. Niewyrzucenie tego produktu z odpadami domowymi powoduje zmniejszenie ilości nieczystości w spalarniach i na wysypiskach, co umożliwia ochronę zasobów naturalnych.



Σύμβολο WEEE

Αυτό το σύμβολο υποδεικνύει ότι όταν ο τελικός χρήστης επιθυμεί να απορρίψει αυτό το προϊόν, αυτό πρέπει να αποστέλλεται σε ξεχωριστές εγκαταστάσεις συλλογής για ανάκτηση και ανακύκλωση. Διαχωρίζοντας αυτό το προϊόν από άλλα απορρίμματα οικιακού τύπου, ο όγκος των απορριμμάτων που αποστέλλεται σε αποτεφρωτήρες ή χώρους υγειονομικής ταφής θα μειωθεί και συνεπώς θα διατηρηθούν φυσική πόροι.



Símbolo WEEE

Este símbolo indica que quando o utilizador final pretender eliminar este produto, deve enviá-lo para instalações de recolha separadas para recuperação e reciclagem. Ao separar este produto do lixo doméstico normal, o volume de detritos enviados para as incineradoras e para os aterros será reduzido e os recursos naturais serão, desse modo, conservados.

Congratulations on purchasing your new Tt eSPORTS SHOCK Spin HD gaming headset. This gaming headset is designed for gamers to achieve the ultimate gaming success while receiving the best ergonomic comfort during long gaming battles. Experience it now for a great gaming audio enjoyment.

System Requirement

- PC or audio player with standard 3.5mm audio jacks available
- PC with standard USB port (SHOCK Spin HD sound card will need it)

Package Contents

- SHOCK Spin HD gaming headphone
- Mic box with 3.5mm plug
- Volume box with 3.5mm plug
- SHOCK Spin HD USB sound card & USB cable
- SHOCK Spin HD USB sound card installation software CD
- Multi-language Warranty Policy
- Multi-language quick installation guide

Caution

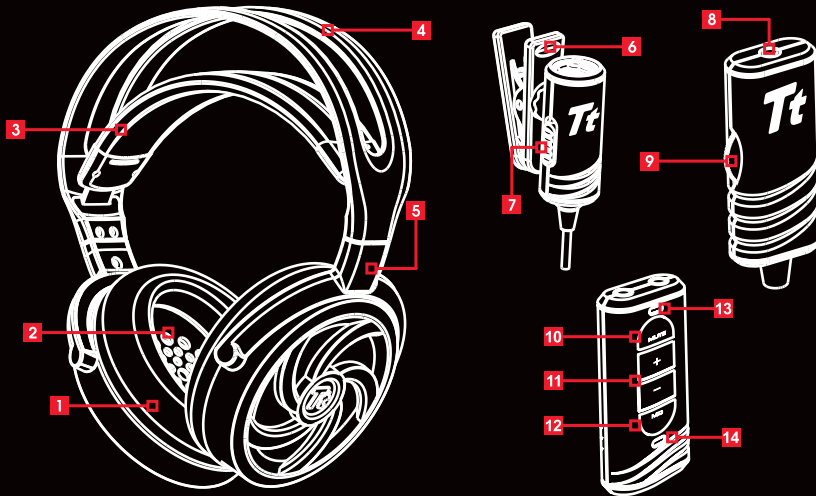
- Do not disassemble the headset or operate headset under abnormal conditions.
- Do not submerge headset in water.
- For more information regarding the headset and its related accessories, please visit Tt eSPORTS website at www.ttesports.com.

Health warning

Avoid using headsets with the volume turned up for an extended period of time as this may impair your hearing. It is strongly recommended that moderate sound should be applied when using the headset at all times.

Hardware Installation

- Connect the audio plugs into 3.5mm jacks of PC or portable audio player. (headphone logo for audio and mic. logo for microphone jack)
- USB sound card installation:
 1. Connect the USB cable with the SHOCK Spin HD USB sound box.
 2. Insert the installation CD and install the step by step instructions for further sound quality enjoyment.



Headset Features

1. Velvet ear-pad: Provides great comfort and bass focus sound performance
2. Enlarged 50mm speaker driver gaming headset with bass enhancement sound
3. Adjustable headband pad: soft rubber pad to relieve the pressure from the head
4. Strong headband: Durable yet flexible to accommodate any head size
5. Adjustable axle and L&R indication: Adjust the angle for a better fit for the ultimate comfort for your ears.
6. Mic. w/Adjustable angle clip: Features a 360° turning option for transmitting the best sound quality.
7. Microphone mute switch: Easily accessible ON/OFF switch
8. Extended audio jack: extended headphone cable with an added volume control function
9. Volume Roller: on the fly sound adjustment
10. Speaker mute button: one touch button for sound muting.
11. Volume up & down button: "+" for volume increase "-" for volume decrease
12. Mic mute button: one touch button for microphone muting
13. Power status :Green light indicates that the USB is connected to the PC
14. Mic mute LED: Red light indicates that the mic is muted.

Поздравляем с покупкой новой игровой гарнитуры от Tt eSPORTS. Эта игровая гарнитура разработана специально для геймеров, чтобы помочь добиться безоговорочной победы во время долгих сражений, благодаря комфортным ощущениям от эргономичной формы наушников. Попробуйте и получите удовольствие от прекрасного воспроизведения звука во время игры.

Системные требования

- ПК- или аудио-плеер со стандартными 3,5-миллиметровыми аудиоразъемами
- ПК со стандартным USB-разъемом (это необходимо для звуковой карты SHOCK Spin HD)

Сборка

- Соедините аудио разъем с 3,5-миллиметровые разъемом ПК или переносного аудиоплеера. (логотип наушников нанесен возле разъема для аудио и логотип микрофона – возле разъема для микрофона)
- Установка звуковой USB карты:
 1. Присоедините USB-кабель к USB-разъему звуковой карты SHOCK Spin HD
 2. Вставьте установочный CD и, следуя пошаговой инструкции, установите программное обеспечение, необходимое для наилучшего воспроизведения звука

Комплект поставки

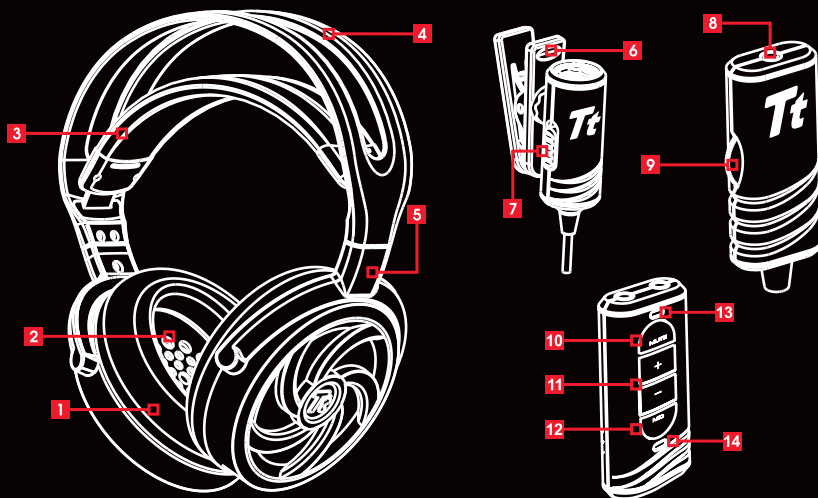
- Игровая гарнитура SHOCK Spin
- Микрофон с 3,5-миллиметровым разъемом
- Регулятор громкости с 3,5-миллиметровым разъемом
- Звуковая карта SHOCK Spin HD с USB-интерфейсом и USB-кабель
- CD с программным обеспечением для установки звуковой карты SHOCK Spin HD USB
- Гарантийное обязательство на разных языках
- Краткое руководство по эксплуатации на разных языках

Предупреждение

- Не разбирайте гарнитуру и не используйте гарнитуру в аварийном состоянии.
- Не погружайте гарнитуру в воду.
- Для дополнительной информации о гарнитуру и дополнительных аксессуарах, пожалуйста, посетите веб-сайт Tt eSPORTS www.ttesports.com

Предупреждение о вреде для здоровья

Избегайте использование наушников на максимальной громкости в течение длительного периода времени, поскольку это может повредить Ваше слух. Строго рекомендуется использовать умеренный звук при постоянном использовании гарнитуры.



Общий вид наушников

1. Бархатный амбушюр: обеспечивает комфортные ощущения и полноценное воспроизведение басов
2. Увеличенная 50-миллиметровая мембрана наушника для лучшего воспроизведения низкочастотных звуков
3. Регулируемая лента оголовья наушников: мягкая прорезиненная подушка, уменьшающая давление на Вашу голову
4. Жесткое оголовье: прочное, но легко регулируемое под любой размер головы
5. Корректируемая ось и индикация L&R: скорректируйте направление чашек наушника для лучшего прилегания их к ушам.
6. Микрофонный зажим с настраиваемым направлением: обладает опцией поворота на 360° для улучшения качества передачи звука.
7. Микрофонный переключатель: легкодоступный переключатель ON/OFF
8. Расширенный аудиоразъем: удлиненный кабель наушника с добавленной функцией регулятора громкости
9. Регулятор громкости: скорректируйте громкость звука на лету
10. Кнопка отключения динамика: отключите звук одним нажатием кнопки
11. Кнопка регулировки громкости: "+" для увеличения громкости, "-" для уменьшения громкости
12. Кнопка отключения микрофона: отключите звук микрофона одним нажатием кнопки
13. Состояние питания: зеленый свет означает, что USB подключен к ПК
14. Индикатор выключения микрофона. Светится красным цветом, когда микрофон выключен

Herzlichen Glückwunsch zum Kauf Ihres neuen TteSPORTS Gaming Headset. Dieses Produkt wurde entwickelt, um Esportlern und Gamern die ultimative Ausrüstung für ihren Sport zu bieten. Dabei stehen höchster Tragekomfort und beste Soundwiedergabe im Vordergrund, um auch in extremen Situationen allen Ansprüchen gerecht zu werden.

System Requirement

- PC oder Audio Player mit 3,5mm Klinkenanschluss
- PC mit standard USB Anschluss
(für SHOCK Spin HD Sound Card)

Packungsinhalt

- SHOCK Spin Gaming Headset
- Mic. Box mit 3.5mm Anschluss
- Lautstärkereglern mit 3.5mm Anschluss
- SHOCK Spin HD USB Sound Card & USB Kabel
- SHOCK Spin HD USB Sound Card Installationssoftware CD
- Mehrsprachige Garantieerklärung
- Mehrsprachige Bedienungsanleitung

Achtung

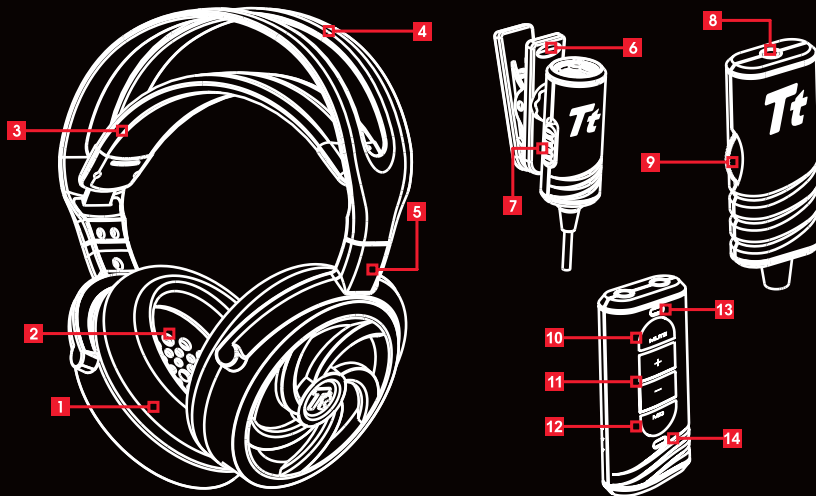
- zerlegen Sie niemals das Headset oder verwenden Sie das Headset anders als zu dem vorbestimmten Zweck.
- Schützen Sie das Headset vor Wassereintritt.
- Nähere Informationen zum Headset finden Sie auf der Tt eSPORTS Website unter www.ttesports.com

Schutzhinweis

Übermäßige Lautstärke kann Ihr Gehör schädigen. Regeln Sie die Wiedergabe immer auf ein angemessenes Maß ab und vermeiden Sie übermäßige Belastung für Ihr Gehör.

Hardware Installation

- Schließen Sie das Headset an den 3,5mm Klinkenanschluß von Ihrem PC oder Portable Audio Player an. (Anschlüsse standardisiert gekennzeichnet mit Logo)
- USB Sound Card Installation:
 1. Verbinden Sie das USB Kabel mit der SHOCK Spin HD USB Soundbox.
 2. Legen Sie die Installations-CD in ihr Laufwerk und folgen Sie den Installationsanweisungen.



Kopfhörermerkmale

1. Hörmuschel mit Samt bezogen: bietet maximalen Tragekomfort und dynamische Bässe
2. Großer 50mm Lautsprecher mit Bass-Schwerpunkt
3. Verstellbarer Kopfbügel: Mit weichem Gummizug für optimal Passform
4. Stabiler Bügel: Hoch belastbar und flexibel
5. Verstellbare Aufhängung und L&R Kennzeichnung: Anpassbar für jede Ohrmuschel
6. Drehbarer Mikrofonclip: Um 360° drehbar für optimal Sprachqualität
7. Mikrofon mute Schalter: einfach erreichbarer ON/OFF Schalter
8. Anschlussverlängerung: extra Kabelanschluss mit Lautstärkereglern
9. Lautstärkereglern: Anpassung der Soundwiedergabe für jede Situation
10. Stummschalter: Stummschaltung durch einfachen Tastendruck.
11. Lautstärkereglern: "+" für lauter "-" für leiser
12. Mic mute button: Abschalten des Mikrophons durch einfachen Tastendruck
13. Power status: grünes Licht signalisiert Verbindung mit dem PC
14. Mic mute LED: rotes Licht signalisiert abgeschaltetes Mikrophon.

Félicitations! Vous venez d'acquérir votre nouveau casque Tt eSPORTS SHOCK Spin HD. Ce casque destiné au jeu a été conçu pour que les joueurs puissent jouer au meilleur niveau tout en profitant d'un confort ergonomique de qualité lors des longues parties. Profitez dès à présent d'un plaisir audio hors du commun.

Configuration Requisite

- ⊗ PC ou lecteur audio avec connecteur jack standard 3,5mm.
- ⊗ PC avec port USB standard (La carte son SHOCK Spin HD en aura besoin)

Le Package Comprend

- ⊗ Un Casque SHOCK Spin HD
- ⊗ Un Micro avec prise 3,5mm
- ⊗ Un Ajusteur de Volume avec prise 3,5mm
- ⊗ Carte son SHOCK Spin HD et câble USB
- ⊗ CD d'installation de la carte son SHOCK Spin HD
- ⊗ Conditions de garantie
- ⊗ Guide d'installation rapide

Avvertissements

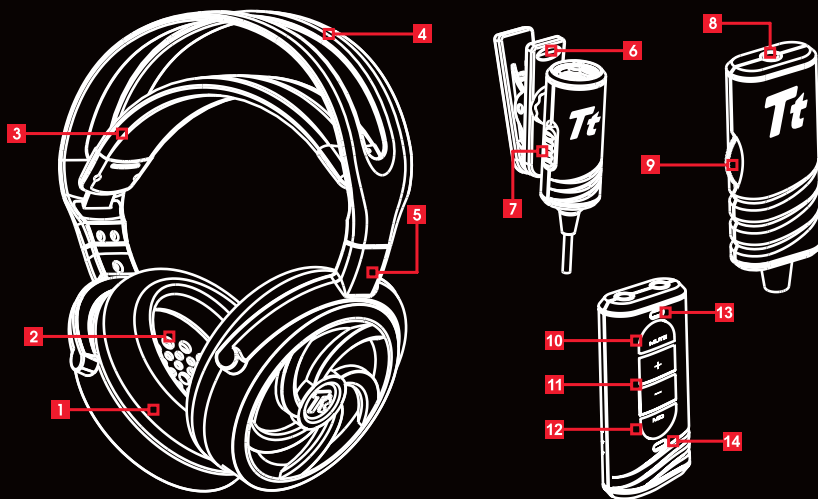
- ⊗ Ne pas démonter le casque ni l'utiliser dans des conditions anormales.
- ⊗ Ne pas plonger le casque dans l'eau.
- ⊗ Pour de plus amples informations concernant le casque et ses accessoires, rendez-vous sur la page officielle de Tt eSPORTS sur www.ttesports.com

Avvertissements sur la Santé

Une période prolongée d'utilisation à plein volume peut conduire à des troubles auditifs. Il est donc fortement recommandé que vous régliez le volume sonore à un niveau modéré lors de l'utilisation du casque.

Installation du Matériel

- ⊗ Branchez les prises audio dans les connecteurs jack 3,5mm de votre PC ou lecteur audio prévus à cet effet (le logo « casque » correspond à la prise audio, le logo « micro » à la prise micro).
- ⊗ Installation de la carte son USB :
 1. Connectez le câble USB avec la carte son SHOCK Spin HD
 2. Insérez le CD d'installation et suivez les instructions



Caractéristiques du casque

1. Coussinets en velours: Procurent un grand confort et des effets de basse de qualité.
2. Ecouteurs de 50mm avec effets de basse améliorés.
3. Support d'arceau ajustable: En caoutchouc, pour contrôler la pression du casque sur votre tête.
4. Arceau solide: Durable et flexible pour s'adapter aux têtes de toutes les tailles.
5. Axes ajustables et indication du sens de port (L&R): Ajustez l'angle de l'axe pour obtenir la configuration et le confort optimal pour vos oreilles.
6. Micro avec clips ajustables: Les clips peuvent tourner sur 360° pour obtenir le meilleur son possible.
7. Bouton de désactivation du micro: Bouton ON/OFF facilement accessible pour couper le micro.
8. Rallonge pour prise jack audio: Comprend un ajusteur de volume.
9. Ajusteur de volume: Permet d'augmenter ou de diminuer le volume à volonté.
10. Bouton de désactivation du son: Une pression et le son est coupé.
11. Boutons de contrôle du volume sonore: « + » augmente le son, « - » le diminue.
12. Bouton de désactivation du micro: Une pression et le micro est coupé
13. Une lumière verte vous indique que le matériel USB est connecté au PC.
14. Une lumière rouge vous indique que le micro est coupé.

Felicitaciones por haber comprado nuestro nuevo Tt eSPORTS SHOCK Spin HD audífonos de juego. Estos audífonos están diseñados para que los jugadores puedan alcanzar el máximo éxito mientras disfrutan de la mayor experiencia ergonómica durante las batallas de juego largas. Experimenta ahora un maravilloso disfrute de audio.

Requisitos del sistema

- PC o reproductor de audio con puerto de audio estándar de 3.5mm
- PC con puerto estándar USB (SHOCK Spin HD la tarjeta de sonido la va a necesitar)

Contenidos del paquete

- Audífonos de Juego SHOCK Spin HD
- Caja de Microfono con conexión de 3.5mm
- Caja de Volumen con entrada 3.5mm
- SHOCK Spin HD USB tarjeta de sonido y cable USB
- SHOCK Spin HD USB CD de software de instalación
- Poliza de Garantía Multi-lenguaje
- Guía de Instalación Multi-lenguaje

Precaución

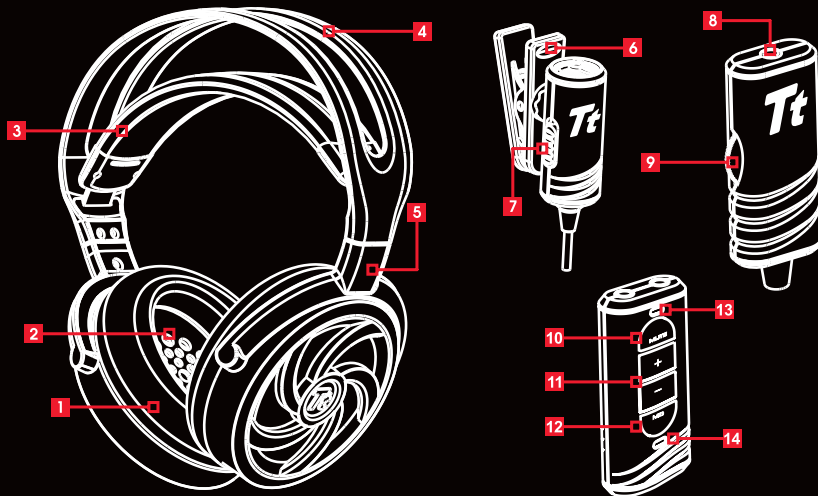
- No desarme los audífonos durante operación o bajo condiciones anormales.
- No sumergir los audífonos en agua.
- Para mayor información sobre los audífonos o sus accesorios por favor visite Tt eSPORTS en www.ttesports.com

Advertencia de Salud

Evite usar los audífonos por un largo periodo de tiempo con un volumen alto, ya que esto podría afectar tu audición. Es altamente recomendable moderar el volumen del sonido al utilizar los audífonos todo el tiempo.

Instalación de Hardware

- Conecte el puerto de audio en la entrada de audio de 3.5mm del PC o reproductor de audio portable.
- Instalación de tarjeta de sonido USB :
 1. Conecte el cable USB a la caja de sonido de SHOCK Spin HD USB.
 2. Introduzca el CD de instalación e instale paso por paso de acuerdo a las instrucciones para la mayor calidad de audio.



Características de los auriculares

1. Cojín para Oídos: Brinda gran comodidad y un rendimiento de audio y bajos preciso
2. Unidad de Bocinas grande de 50mm para incrementar el sonido en bajos
3. Pad de diadema ajustable: suave pad de goma que se ajusta a la cabeza
4. Fuerte Diadema: Durable y flexible para acomodarse a cualquier tamaño de cabeza
5. Eje ajustable para indicadores de Derecha/Izquierda: Ajusta el angulo para mayor comodidad y ajuste para tus oídos.
6. Mic. c/Clip ajustable de Angulo: Característico de hasta 360° cambiando las opciones para transmitir la mejor calidad de audio.
7. Interruptor de silenciador de Microphone: De facil acceso para encender o apagar
8. Entrada de Audio Extendida: cable de audifonos extendida con funciona agregada de volumen
9. Cambiador de Volumen: cambia de volumen al momento
10. Boton de Silencio en Bocinas: Un toque para quitar totalmente el sonido.
11. Boton para subir o bajar volumen: "+" para incrementarlo "-" para disminuirlo
12. Boton de Silencio en Microfono: un toque y el microfono quedara en silencio
13. Estado de Poder: Luz verde que indica que la conexión USB esta conectada al PC
14. LED de Silencio en Microfono: Luz roja indica que el microfono esta en silencio.

Grazie per aver acquistato la nuova cuffia con microfono Tt eSPORTS SHOCK Spin HD. La cuffia è studiata per venire in contro alle esigenze dei giocatori che ricercano il giusto compromesso tra comfort e qualità durante le lunghe battaglie on-line.

Requisiti del sistema

- Utilizzabile con PC o Lettori audio con Jack da 3,5mm
- PC con porta USB (La scheda audio HD di SHOCK Spin richiede tale porta)

Installazione

- Collegare il jack audio da 3,5mm al PC o al dispositivo audio portatile. (Su gli spinotti della cuffia sono riportati i simboli di riconoscimento per l'audio e per il microfono).
- Istanallazione della scheda audio:
 1. Collega il cavo USB al box audio SHOCK Spin HD.
 2. Inserisci il CD d'installazione e segui le istruzioni passo passo.

Nella confezione sono presenti

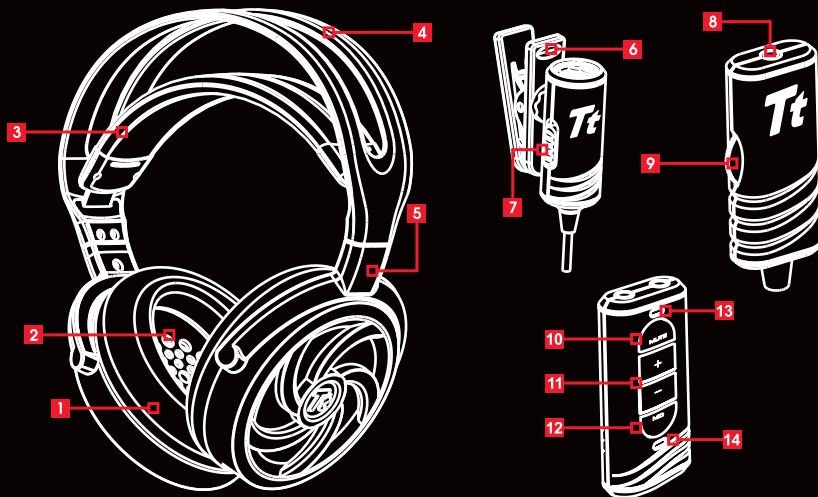
- Cuffia SHOCK Spin HD
- Microfono con jack da 3,5mm
- Box per il volume con jack da 3,5mm
- SHOCK Spin HD USB scheda audio & cavo USB
- CD con software di installazione per la scheda audio SHOCK Spin HD
- Certificato di garanzia
- Guida per l'utente

Attenzione

- Non smontare la cuffia e il microfono, non usare il dispositivo in modo improprio
- Non immergere il dispositivo in acqua
- Per maggiori informazioni sul dispositivo e i suoi accessori, visita il sito Tt eSPORTS : www.ttesports.com

Avvertenze relative alla salute

L'uso prolungato del dispositivo ad alto volume può causare problemi all'udito. Si raccomanda di moderare il livello del suono ogni volta che si usa il prodotto.



Caratteristiche delle cuffie

1. Speaker federati in velluto: forniscono un elevato comfort e ottime prestazioni con i suoni bassi.
2. Speaker delle cuffie da 50mm per un suono pulito ed eccellenti bassi.
3. Cerchietto superiore regolabile: in morbida gomma per ridurre la pressione sulla testa.
4. Cerchietto esterno resistente: Forte e flessibile adatto per ogni taglia.
5. Angolo regolabile e indicazione speaker destro "R" e sinistro "L": possibilità di regolare l'angolazione degli speaker per un maggior comfort per le tue orecchie.
6. Clip per il microfono con angolo regolabile: ruotabile fino a 360° per la migliore qualità del suono.
7. Interruttore di facile accesso per la funzione "mute" del microfono.
8. Cavo della cuffia allungabile aggiungendo il box per la funzione di controllo del volume.
9. Regolazione manuale del volume.
10. Tasto "mute" per le cuffie: con un solo tocco si può accedere alla funzione "mute" degli speaker
11. Tasti di regolazione del volume.
12. Tasto "Mute" del microfono: con un tocco è possibile entrare in modalità Mute del microfono.
13. indicatore di accensione: La luce verde indica che l'USB è connessa al PC.
14. Il LED rosso , se acceso, indica la funzione "Mute" del microfono

Blahopřejeme vám k zakoupení nové herní náhlavní sady Tt eSPORTS SHOCK Spin HD. Tato herní náhlavní sada je určena pro hráče, kteří chtějí dosáhnout maximální herní úspěch a zároveň získat nejlepší ergonomické pohodlí během dlouhých herních bitev. Vyzkoušejte si nyní skvělou herní zvukovou zábavu.

Požadavky na systém

- Počítač nebo zvukový přehrávač se standardními 3,5mm zvukovými konektory
- Počítač se standardním portem USB (bude jej potřebovat zvuková karta SHOCK Spin HD)

Obsah krabice

- Herní náhlavní sada SHOCK Spin HD
- Mik. box se zástrčkou 3,5 mm
- Hlasitostní box se zástrčkou 3,5 mm
- Zvuková karta USB a kabel USB SHOCK Spin HD
- Disk CD pro instalaci softwaru zvukové karty USB SHOCK Spin HD
- Vícejazyčná záruka
- Vícejazyčný průvodce rychlou instalací

Upozornění

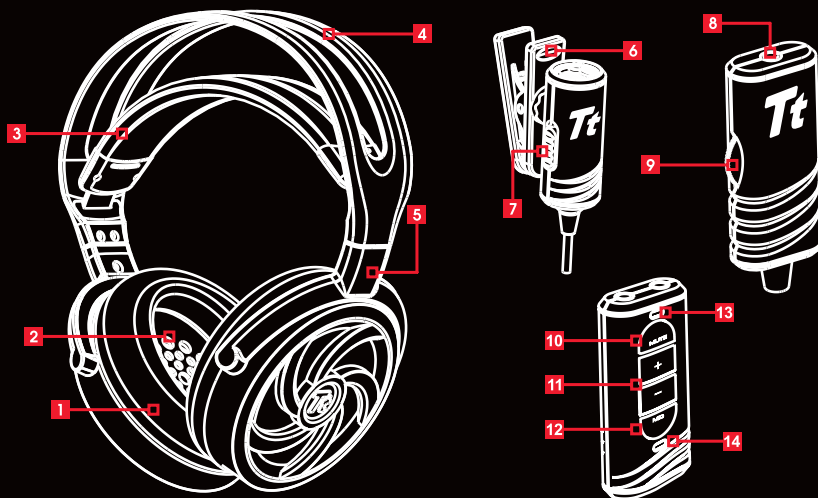
- Headset nerozebírejte ani jej neprovozujte v neobvyklých podmínkách.
- Headset neponořujte do vody.
- Více informací o headsetu a souvisejícím příslušenství naleznete na webových stránkách společnosti
Tt eSPORTS www.ttesports.com.

Výstraha týkající se zdraví

Headsety nepoužívejte dlouhou dobu při zesílené hlasitosti. Může dojít k poškození vašeho sluchu. Při používání headsetu se vše doporučuje vždy nastavovat mírnou hlasitost zvuku.

Instalace hardwaru

- Připojte zvukové zástrčky do konektorů 3,5 mm v počítači nebo zvukovém přehrávači. (logo sluchátek pro zvuk a logo mik. pro zásuvku pro připojení mikrofonu)
- Instalace zvukové karty USB:
 1. Připojte kabel USB ke zvukovému boxu USB SHOCK Spin HD.
 2. Vložte instalační disk CD a nainstalujte podle podrobných pokynů pro rozšíření zážitku ze zvukové kvality.



Funkce náhlavní sady

1. Sametové vycpávky: Poskytují vysoké pohodlí a široký zvukový výkon basů
2. Herní náhlavní sada s rozšířeným 50mm aktivním členem s rozšířeným výkonem basových zvuků
3. Nastavitelná čelenka: měkký pryžový pásek uvolní tlak z hlavy
4. Silná čelenka: Masivní a zároveň pružná – přizpůsobitelná každé velikosti hlavy
5. Nastavitelný úhel a indikace L&R: Umožňuje nastavit úhel pro lepší nošení a naprosté pohodlí pro vaše uši.
6. Mik. s/nastavitelnou úhlovou svorkou: Možnost otáčení 360° pro vysílání optimální kvality zvuku.
7. Vypínač zvuku mikrofonu: Snadno nastavitelný VYPÍNAČ
8. Rozšířený zvuková zástrčka: rozšířený kabel sluchátek s rozšířenou funkcí ovládnání hlasitosti
9. Váleček hlasitosti: nastavení zvuku za provozu
10. Tlačítko pro ztlumení reproduktoru: jednodotkové tlačítko pro ztlumení zvuku.
11. Tlačítko pro zvýšení a snížení hlasitosti: „+“ pro zvýšení hlasitosti „-“ pro snížení hlasitosti
12. Tlačítko pro ztlumení mikrofonu: jednodotkové tlačítko pro ztlumení mikrofonu
13. Stav napájení: zelený indikátor ukazuje, že je USB připojeno k počítači
14. Indikátor LED ztlumení mikrofonu: Červený indikátor ukazuje, že mikrofon je ztlumen.

Gratulujemy zakupienia nowych słuchawek do gier Tt eSPORTS SHOCK Spin HD. Słuchawki te są przeznaczone dla graczy i umożliwiają uzyskanie największych sukcesów podczas gier, zapewniając jednocześnie najlepszą ergonomię w czasie długotrwałych rozgrywek. Sprawdź już teraz doskonale audio gier, jakie zapewniają słuchawki.

Wymagania systemowe

- Komputer PC lub odtwarzacz audio ze standardowymi gniazdami audio 3,5mm
- Komputer PC ze standardowym portem USB (wymagany przez kartę dźwiękową SHOCK Spin HD)

Zawartość opakowania

- Słuchawki do gier SHOCK Spin HD
- Złącze mikrofonu z wtyczką 3,5mm
- Kontroler głośności z wtyczką 3,5mm
- Karta dźwiękowa USB i kabel USB SHOCK Spin HD
- Płyta instalacji oprogramowania karty dźwiękowej USB SHOCK Spin HD
- Wielojęzyczne zasady gwarancji
- Wielojęzyczna instrukcja szybkiej instalacji

Uwaga

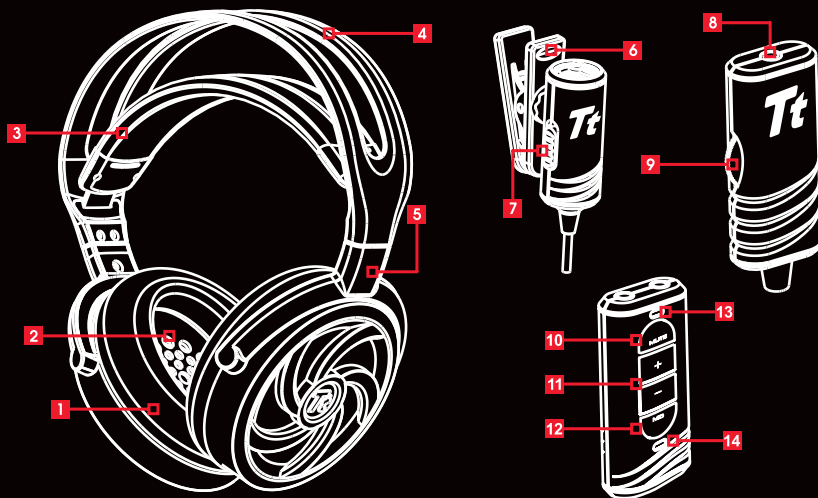
- Nie demontuj słuchawek ani nie używaj ich w nietypowych warunkach.
- Nie zanurzaj słuchawek w wodzie.
- Aby uzyskać więcej informacji na temat słuchawek i akcesoriów, odwiedź stronę Tt eSPORTS pod adresem www.ttesports.com.

Ostrzeżenie zdrowotne

Należy unikać używania słuchawek przy maksymalnej głośności przez długi czas. Może to wywołać uszkodzenie słuchu. W przypadku długotrwałego korzystania ze słuchawek zdecydowanie zaleca się ustawianie średniego poziomu głośności.

Instalacja sprzętu

- Podłącz wtyczki audio do gniazd 3,5mm komputera PC lub do przenośnego odtwarzacza audio. (logo słuchawek dla gniazda audio i logo mikrofonu dla gniazda mikrofonu)
- Instalacja karty dźwiękowej USB:
 1. Podłącz kabel USB do złącza dźwiękowego USB SHOCK Spin HD.
 2. Włóż instalacyjną płytę CD i wykonaj krok po kroku instrukcje instalacji, aby cieszyć się z wyższej jakości dźwięku.



Charakterystyka słuchawek

1. Wkładki słuchawkowe z aksamitu: Zapewniają wielką wygodę i doskonale działają basów
2. Powiększone do 50mm nauszniki z poprawionym brzmieniem basów
3. Regulowany pałąk: miękki gumowy pałąk zmniejszający nacisk na głowę
4. Wytrzymały pałąk: Wytrzymały i wystarczająco elastyczny, aby dostosować się do każdego rozmiarów głowy
5. Regulowana oś i znak L&R: Regulacja kąta dla uzyskania lepszego dopasowania w celu zapewnienia największej wygody dla uszu.
6. Mikrofon bez/z regulowanym kątowym spinaczem: Opcja obrotu o 360° dla transmisji najlepszej jakości dźwięku.
7. Przełącznik wyciszenia mikrofonu: Łatwo dostępny przełącznik WŁĄCZENIE/WYŁĄCZENIE
8. Wysuwane gniazdo audio: wysuwany kabel słuchawek z dodatkową funkcją regulacji głośności
9. Pokrętko głośności: płynna regulacja dźwięku
10. Przycisk wyciszenia głośnika: jednodotkowy przycisk do wyciszenia dźwięku.
11. Przycisk zwiększania i zmniejszania głośności: "+" do zwiększania głośności "-" do zmniejszania głośności
12. Przycisk wyciszenia mikrofonu: jednodotkowy przycisk do wyciszenia mikrofonu
13. Stan zasilania: Zielone światło wskazuje podłączenie USB do komputera PC
14. Diody LED wyciszenia mikrofonu: Czerwone światło wskazuje wyciszenie mikrofonu.

Συγχαρητήρια για την αγορά των νέων ακουστικών HD παιχνιδιού SHOCK Spin της Tt eSPORTS. Αυτά τα ακουστικά παιχνιδιού έχουν σχεδιαστεί για να επιτύχουν οι παίχτες την απόλυτη επιτυχία στο παιχνίδι ενώ λαμβάνουν την καλύτερη εργονομική άνεση κατά τη διάρκεια των μεγάλων μαχών του παιχνιδιού. Βιώστε το τώρα για μία φοβερή απόλαυση ήχου στο παιχνίδι.

Απαιτήσεις συστήματος

- PC ή μονάδα αναπαραγωγής ήχου με διαθέσιμες τις τυπικές υποδοχές ήχου 3,5mm
- PC με τυπική θύρα USB (θα την χρειαστεί η κάρτα ήχου SHOCK Spin HD)

Περιεχόμενα του πακέτου

- Ακουστικά παιχνιδιού SHOCK Spin HD
- Κουτί μικροφώνου με βύσμα 3,5mm
- Κουτί έντασης με βύσμα 3,5mm
- Κάρτα ήχου USB SHOCK Spin HD & καλώδιο USB
- CD με λογισμικό εγκατάστασης της κάρτας ήχου USB SHOCK Spin HD
- Πολιτική εγγύησης σε πολλές γλώσσες
- Πολύγλωσσος οδηγός γρήγορης εγκατάστασης

Προσοχή

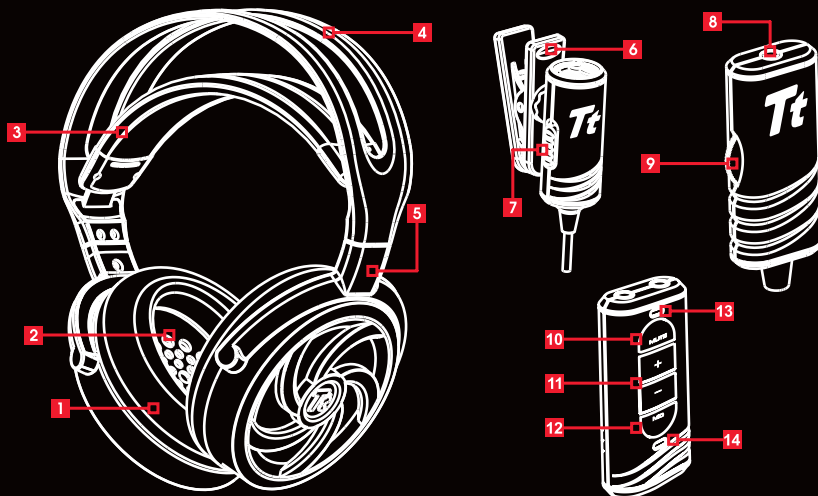
- Μην αποσυρμαολογείτε τα ακουστικά ή λειτουργήσετε υπό ασυνήθεις συνθήκες.
- Μη βάλετε τα ακουστικά στο νερό.
- Για περισσότερες πληροφορίες σχετικά με τα ακουστικά και τα σχετικά εξαρτήματα, επισκεφτείτε την ιστοσελίδα Tt eSPORTS www.ttesports.com

Προειδοποίηση υγείας

Αποφύγετε να χρησιμοποιείτε ακουστικά με την ένταση ψηλά για μεγάλο χρονικό διάστημα, όπως αυτό ενδέχεται να βλάψουν την ακρόσσή σας. Συνιστάται ιδιαίτερα ότι πρέπει να εφαρμοστεί μέτρια ήχο όταν χρησιμοποιείτε τα ακουστικά πάντοτε.

Εγκατάσταση υλικού

- Συνδέστε τα βύσματα ήχου στις υποδοχές 3,5mm του PC ή της φορητής συσκευής αναπαραγωγής ήχου. (λογότυπο ακουστικών για την υποδοχή ήχου και λογότυπο μικροφώνου για την υποδοχή μικροφώνου)
- Εγκατάσταση κάρτας ήχου USB:
 1. Συνδέστε το καλώδιο USB με το κουτί ήχου SHOCK Spin HD USB.
 2. Εισάγετε το CD εγκατάστασης και εγκαταστήστε ακολουθώντας τις οδηγίες βήμα προς βήμα για περαιτέρω απόλαυση της ποιότητας ήχου.



Χαρακτηριστικά Ακουστικά

1. Βελούδινα ακουστικά: Παρέχει φοβερή άνεση και απόδοση ήχου με εστίαση στα μπάσα
2. Μεγεθυμένη ακουστικά παιχνιδιού της μονάδας ηχείων 50mm με ήχου βελτίωσης μπάσων
3. Ρυθμιζόμενη στεφάνη ακουστικών: μαλακή ελαστική βάση για να διώξετε την πίεση από το κεφάλι
4. Δυνατή στεφάνη ακουστικών: Ανθεκτική αλλά ευέλικτη για να ταιριάζει σε κάθε μέγεθος κεφαλιού
5. Ρυθμιζόμενος άξονας και ένδειξη AP&D: Ρυθμίστε τη γωνία για καλύτερη εφαρμογή για την απόλυτη άνεση στα αυτιά σας.
6. Μικρόφωνο με Ρυθμιζόμενο κλιπ γωνίας: Διαθέτει μία επιλογή περιστροφής 360° για τη μετάδοση της καλύτερης ποιότητας ήχου.
7. Διακόπτης σίγαση μικροφώνου: Εύκολα προσβάσιμος διακόπτης ON/OFF (Ενεργό/ Ανενεργό)
8. Εκτεταμένη υποδοχή ήχου: εκτεινόμενο καλώδιο ακουστικών με επιπλέον λειτουργία ελέγχου της έντασης
9. Ρυθμιστικό Έντασης: στη ρύθμιση ήχου επί της πτήσης
10. Κουμπι σίγασης ηχείου: κουμπι με ένα άγγιγμα για σίγαση του ήχου.
11. Κουμπι αύξησης & μείωσης έντασης: "+" για αύξηση της έντασης, "-" για μείωση της έντασης
12. Κουμπι σίγασης μικροφώνου: κουμπι με ένα άγγιγμα για σίγαση του μικροφώνου.
13. Κατάσταση τροφοδοσίας: Η πράσινη λυχνία υποδεικνύει ότι το USB έχει συνδεθεί στο PC
14. LED σίγασης μικροφώνου: Η κόκκινη λυχνία υποδεικνύει ότι το μικρόφωνο έχει τεθεί σε σίγαση.

Satın aldığınız yeni Tt eSPORTS SHOCK Spin HD oyun kulaklığınızı tebrik ederiz. Oyun kulaklığı oyuncuların uzun oyun mücadelelerinde en iyi ergonomik konforu yaşarken en yüksek oyun başarılarını elde etmeleri için tasarlanmıştır. Oyunlarda harika bir ses keyfi için hemen deneyin.

Sistem Gereksinimleri

- Standart 3,5m ses jakı olan PC veya ses aygıtı
- Standart USB bağlantı noktası olan PC (SHOCK Spin HD ses kartı için gereklidir)

Paket içeriği

- SHOCK Spin HD oyun kulaklığı
- 3,5 mm fişli mikrofon kutusu
- 3,5 mm fişli ses düzeyi kutusu
- SHOCK Spin HD USB ses kartı ve USB kablosu
- SHOCK Spin HD USB ses kartı yükleme yazılımı CD'si
- Çok Dilde Garanti İlkesi
- Çok dilde hızlı yükleme kılavuzu

Dikkat

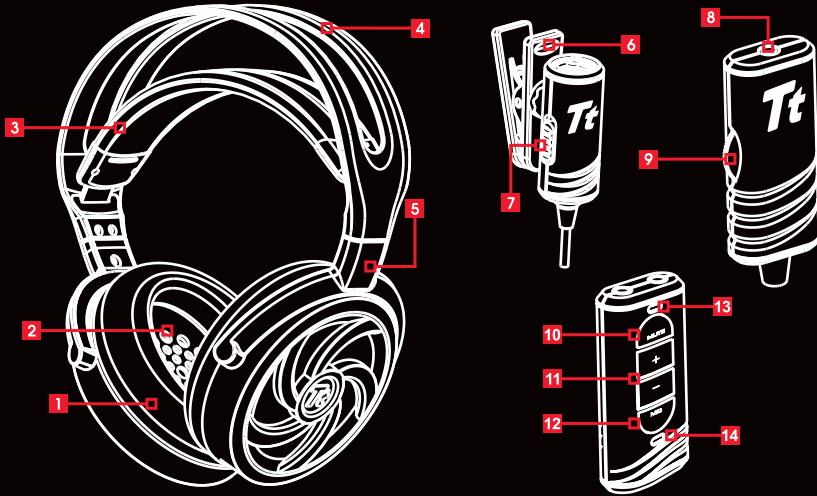
- Kulaklığı sökmeyin veya olağandışı koşullarda kullanmayın.
- Kulaklığı suya batırmayın.
- Kulaklık ve ilgili aksesuarları hakkında daha fazla bilgi için lütfen Tt eSPORTS web sitesini ziyaret edin: www.ttesports.com.

Sağlık uyarısı

Kulaklığı, uzun süre sesi çok açık bir şekilde kullanmaktan kaçının. Bu, işitme kaybınızda hasara yol açabilir. Kulaklığı her zaman orta ses düzeyinde kullanmanız şiddetle önerilir.

Donanım Kurulumu

- Ses fişlerini PC'nin veya taşınabilir ses aygıtının 3,5 mm jaklarına takın. (ses için kulaklık simgesi ve mikrofon jakı için mikrofon simgesi)
- USB ses kartını yüklemeye:
 1. USB kablosunu SHOCK Spin HD USB ses kutusuna bağlayın.
 2. Yükleme CD'sini takın ve daha fazla zevk veren bir ses kalitesi için adım adım yönergelere göre yükleyin.



Kulaklık Özellikleri

1. Kadife kulak tamponu: Yüksek konfor ve basıncı odaklanan ses performansı sağlar
2. Basıncı azaltıcı ses sağlayan 50 mm hoparlör sürücüsü oyun kulaklığı
3. Ayarlanabilir kafa bantı tamponu: Başa uygulanan basıncı azaltan yumuşak kauçuk tampon
4. Güçlü kafa bantı: Dayanıklı ve her büyüklükte başa uyumlu esneklikte
5. Ayarlanabilir eksen ve sağ-sol göstergesi: Kulaklarınızın rahat etmesi için açılı en uygun şekilde ayarlanır
6. Ayarlanabilir açılı klipsi olan mikrofon: En iyi kalitede ses iletimi için 360° dönme seçeneğine sahiptir.
7. Mikrofonu kapatma düğmesi: Kolayca erişilebilir Açma/Kapatma düğmesi
8. Uzun ses jakı: Ek ses düzeyi kontrol işlevine sahip uzun kulaklık kablosu
9. Ses Düğmesi: Anında ses ayarı
10. Sessiz düğmesi: Bir dokunuşla sesi kapatma.
11. Ses yükseltme ve azaltma düğmesi: "+" sesi yükseltir, "-" sesi azaltır
12. Mikrofonu kapatma düğmesi: Bir dokunuşla mikrofonu kapatma
13. Güç durumu: Yeşil ışık USB'nin bilgisayara bağlı olduğunu gösterir
14. Mikrofon kapalı LED'i: Kırmızı ışık mikrofonun kapalı olduğunu gösterir.

Parabéns por adquirir o seu novo fone de ouvido SHOCK Spin HD da TteSports. Esse fone de ouvido foi desenvolvido para os gamers alcançarem a sua maior performance sem abrir mão do conforto durante os longos combates nas arenas digitais. Experimente um novo patamar de qualidade de áudio nos jogos.

Requisitos do sistema

- PC ou player de áudio com conector de 3.5mm disponível
- PC com porta USB livre (a interface de áudio SHOCK Spin HD irá precisar de um porta)

Conteúdo da embalagem

- Fone de ouvido SHOCK Spin HD
- Caixa de microfone com conector de 3.5mm
- Caixa de Volume com conector de 3.5mm
- Interface de som USB SHOCK Spin HD e cabo USB
- CD de instalação da interface de som USB SHOCK Spin HD
- Política de garantia multi-idioma
- Guia de instalação rápida multi-idioma

Cuidado

- Não desmonte o fone de ouvido ou use-o sob condições anormais
- Não coloque o fone de ouvido na água
- Para mais informações sobre o fone de ouvido e acessórios, por favor visite o nosso site www.ttesports.com

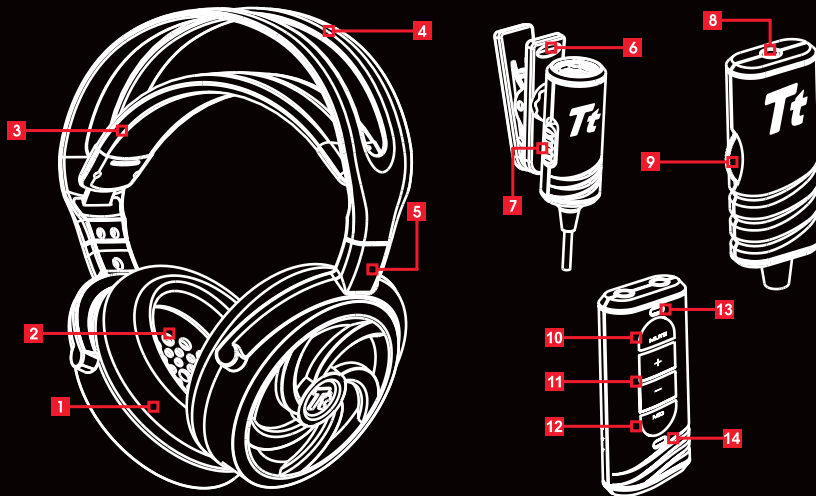
Aviso de segurança sobre saúde

Usar um fone de ouvido com o volume muito alto por um período de tempo longo pode prejudicar a sua audição.

É fortemente recomendado que o volume seja ajustado num nível moderado em todas as ocasiões que o fone de ouvido for utilizado.

Instalação do hardware

- Encaixe os conectores de áudio nos respectivos conectores da interface de áudio ou player de áudio. Os conectores geralmente são identificados por ícones representativos ou cores (verde para o fone de ouvido e rosa para o microfone). Persistindo dúvidas, consulte o manual do usuário do computador ou do player de áudio.
- Instalação da interface de som USB:
 - 1- conecte o cabo USB ao SHOCK Spin HD USB Sound Board.
 - 2- Insira o CD de instalação na unidade óptica e execute a instalação do software conforme as instruções fornecidas durante o processo.



Fone de Características ouvido

1. Ear-pad : Garante conforto e boa performance do bass
2. Driver do Speaker com 50mm com bass incrementado
3. Arco com pad ajustável: pad de borracha macia, suavizando a pressão exercida na cabeça
4. Arco resistente: Durável, flexível e ajustável para qualquer usuário
5. Speaker com eixo ajustável e indicação de posição L&R: maior conforto e garantia de qualidade
6. Microfone com clip ajustável: com ajuste de a 360°X, garante a qualidade da captação do som
7. Função Mudo do microfone: desligue o microfone facilmente através do botão
8. Conector de áudio estendido: cabo mais longo com controle de volume
9. Controle de volume tipo roda: ajuste instantâneo
10. Função Mudo do fone de ouvido: desligue o som facilmente através do botão
11. Controle de volume tipo botão : pressione "+" para aumentar e "-" para diminuir
12. Botão Mudo do microfone: sistema One Touch para deixar o microfone mudo
13. Status de operação: Luz verde indica que a interface USB está conectada ao PC
14. LED do botão mudo: Luz vermelha indica que o microfone está com a função Mudo ativada

感謝您購買Tt eSPORTS震撼者 颶風版 HD 電競專用全罩式耳機。震撼者 颶風版 HD 採用以玩家為導向的卓越音質設計，給予最舒適的電競空間及最真實的戰鬥體驗。立即感受最高級的音效饗宴。

系統需求

- ◎ 電腦與音樂播放器附有3.5mm音訊輸出插孔
- ◎ 內置標準USB插座(需搭配震撼者 颶風版 HD音效卡)

產品內容

- ◎ 震撼者 颶風版 HD電競專用全罩式耳機
- ◎ 3.5mm 插孔規格麥克風線控器
- ◎ 3.5mm 插孔規格音量線控器
- ◎ 震撼者 颶風版 HD USB音效卡 & USB 傳輸線
- ◎ 震撼者 颶風版 HD 音效安裝軟體CD
- ◎ 多國語言產品保證書
- ◎ 多國語言快速安裝指南

注意事項

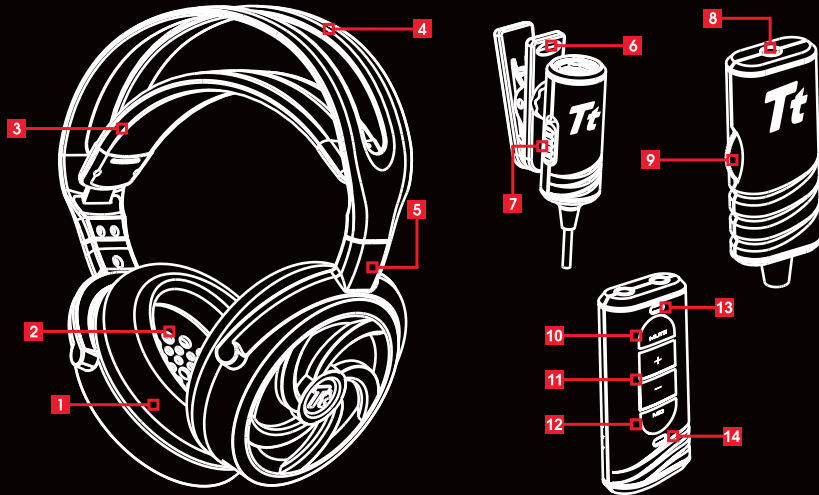
- ◎ 請勿拆卸耳機或在異常條件下操作耳機。
- ◎ 請勿將耳機浸入水中。
- ◎ 有關耳機及其相關配件的詳細資訊，請瀏覽Tt eSPORTS 網站 (網址為:www.ttesports.com.tw)。

健康忠告

使用耳機時，避免長時間採用高音量。這樣會損傷聽力。強烈建議您使用耳機時，始終調至中等音量。

硬體安裝

- ◎ 適用於3.5mm音訊輸出裝置，包含電腦與音樂播放器(耳機圖示適用於音源接收孔，麥克風圖式商用於麥克風接收孔)
- ◎ USB音效卡安裝指南：
 1. 連接USB 傳輸線與震撼者 颶風版 HD音效控制盒
 2. 置入內附安裝CD並依循安裝指示以體驗最高級的音效饗宴



耳機特性

1. 絲絨耳機罩設計, 提供更舒適的音樂環境, 強化遊戲音效的體驗品質
2. 50mm 內建大型單體喇叭, 給予高品質的重低音環繞音效
3. 貼心可調式輕量化頭帶設計, 提供長時間配戴者最高品質的享受
4. 特殊高柔韌度頭戴設計, 給予玩家自然有彈性的調整頭戴尺寸大小
5. 可調節式轉軸與左右耳指示, 可調整適合的角度, 提供更優質舒適的遊戲環境
6. 360度可調節式麥克風環節搭配獨特收音設計, 給予最清晰的通話品質
7. 簡易上手的麥克風靜音功能, 可輕鬆操控開/關麥克風
8. 擴充性音源插孔, 內建可調節式音量旋鈕
9. 音量調節器, 可即時自由的調整音量大小
10. 靜音控制按鈕, 隨時隨地快速切換至靜音功能
11. 音量調整按鈕, "+" 號代表調升, "-" 號代表調降
12. 麥克風靜音按鈕, 隨時隨地快速切換至靜音功能
13. 電源顯示燈, 綠燈顯示USB已連結至電腦
14. 麥克風LED靜音顯示燈, 紅燈顯示麥克風靜音功能已啟動

感谢您购买Tt eSPORTS震撼者 飓风版 HD 电竞专用全罩式耳机。震撼者 飓风版 HD 采用以玩家为导向的卓越音质设计,给予最舒适的电竞空间及最真实的战斗体验,立即感受最高级的音效盛宴。

系统要求

- ◎ 计算机与音乐播放器附有3.5mm音讯输出插孔
- ◎ 内置标准USB插座(需搭配震撼者 飓风版 HD声卡)

产品内容

- ◎ 震撼者 飓风版 HD电竞专用全罩式耳机
- ◎ 3.5mm 插孔规格麦克风线控器
- ◎ 3.5mm 插孔规格音量线控器
- ◎ 震撼者 飓风版 HD USB声卡 & USB 传输线
- ◎ 震撼者 飓风版 HD 音效安装软件CD
- ◎ 多国语言产品保证书
- ◎ 多国语言快速安装指南

注意事项

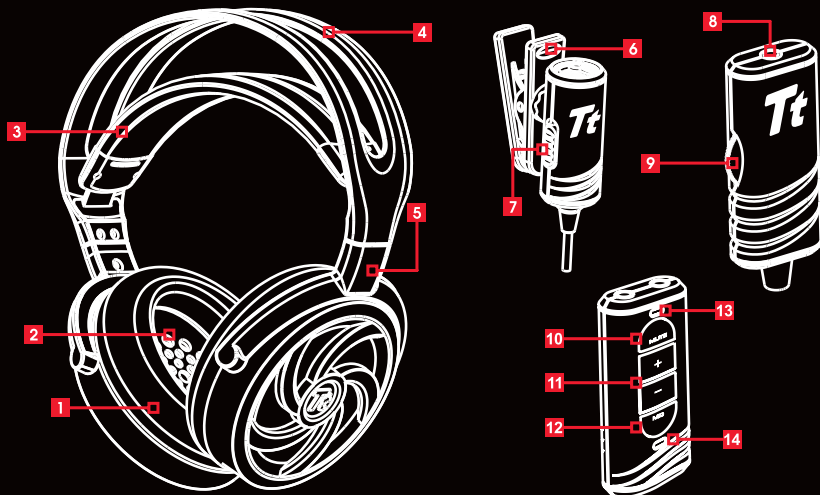
- ◎ 请勿拆卸耳机或在异常条件下操作耳机。
- ◎ 请勿将耳机浸入水中。
- ◎ 有关耳机及其相关配件的详细信息,请浏览Tt eSPORTS网站(网址为:www.ttesports.com.tw)

健康忠告

使用耳机时,请勿长时间将其调至高音。这会损伤您的听力。强烈建议您使用耳机时,始终设置适当音量。

硬件安装

- ◎ 适用于3.5mm音频输出装置,包含计算机与音乐播放器(耳机图标适用于音源接收孔,麦克风图标适用于麦克风接收孔)
- ◎ USB声卡安装指南:
 - 1.连接USB 传输线与震撼者 飓风版 HD音效控制盒
 - 2.置入内附安装CD并依循安装指示以体验最高级的音效盛宴



耳机特性

1. 丝绒耳机罩设计,提供更舒适的音乐环境,强化游戏音效的体验质量
2. 50mm 内建大型单体喇叭,给予高质量的重低音环绕音效
3. 贴心可调式轻量化头带设计,提供长时间配戴者最高质量的享受
4. 特殊高柔韧度头戴设计,给予玩家自然有弹性的调整头戴尺寸大小
5. 可调节式转轴与左右耳指示,可调整适合的角度,提供更优质舒适的游戏环境
6. 360度可调节式麦克风环节搭配独特收音设计,给予最清晰的通话质量
7. 简易上手的麦克风静音功能,可轻松操控开/关麦克风
8. 扩充性音源插孔,内建可调节式音量旋钮
9. 音量调节器,可实时自由的调整音量大小
10. 静音控制按钮,随时随地快速切换至静音功能
11. 音量调整按钮,"+"号代表调升,"-"号代表调降
12. 麦克风静音按钮,随时随地快速切换至静音功能
13. 电源显示灯,绿灯显示USB已链接至计算机
14. 麦克风LED静音显示灯,红灯显示麦克风静音功能已启动

新しいTteSPORTS SHOCK Spin HDゲーム用ヘッドセットをご購入いただきありがとうございます。このゲーム用ヘッドセットは、長時間にわたるゲームでのバトルの間、人間工学に基づいた最高の快適さを提供しながら、ゲーマーがゲームでの最終的な成功を達成するために設計されています。今すぐ体験して、最高のゲーム音声をお楽しみください。

ハードウェアの設置

- 利用可能な標準的な3.5mmオーディオジャック付きのPCまたはオーディオプレーヤー
- 標準的なUSBポート(SHOCK Spin HDサウンドカードで必要)付きPC

ハードウェアの設置

- オーディオプラグをPCまたは携帯音声プレーヤーの3.5mmジャックに接続します。(ヘッドフォンのロゴはオーディオ用でマイクのロゴはマイクジャック用です)
- USBサウンドカードの取り付け：
 1. USBケーブルとSHOCK Spin HD USBサウンドボックスを接続します。
 2. インストールCDを挿入して、段階ごとの手順に従って取り付け、向上した音質をお楽しみください。

パッケージの内容

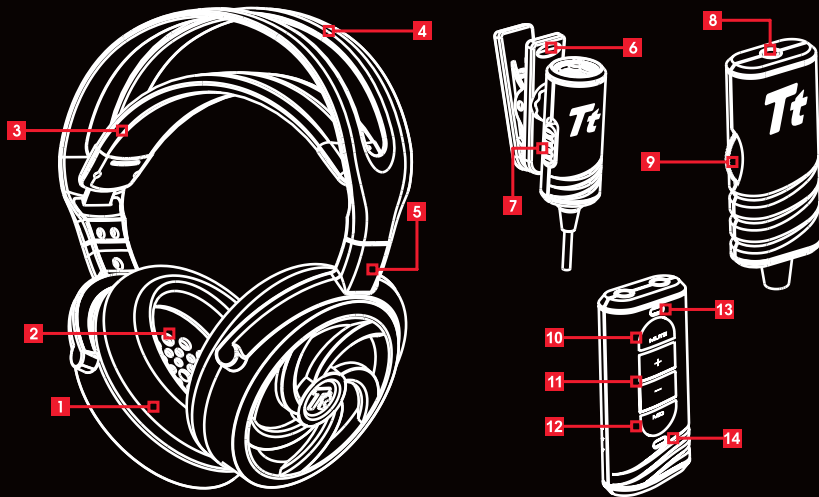
- SHOCK Spin HDゲーム用ヘッドフォン
- 3.5mmプラグ付きマイクボックス
- 3.5mmプラグ付きボリュームボックス
- SHOCK Spin HD USBサウンドカードとUSBケーブル
- SHOCK Spin HD USBサウンドカードインストールソフトウェアCD
- 多言語の保証ポリシー
- 多言語のクイックインストールガイド

注意

- ヘッドセットを分解したり、異常な状態でヘッドセットを操作したりしないでください。
- 水中にヘッドセットを入れないでください。
- ヘッドセットと関連アクセサリに関する詳細は、TteSPORTS Webサイト www.ttesports.com をご覧ください。

健康上の警告

音量を上げて長時間ヘッドセットを使用することは避けてください。聴力を損傷することがあります。ヘッドセットは常に適度な音量で使用するように強くお勧めします。



ヘッドセットの機能

1. ベルベットイヤーパーッド：最高の快適さと低音重視の音声パフォーマンスを提供
2. 低音が強化された50mmの拡大スピーカードライバーのゲーム用ヘッドセット
3. 調整可能なヘッドバンドパッド：ソフトなラバーパッドにより、頭への圧力を除去
4. 強力なヘッドバンド：耐久性と柔軟性を併せ持ちあらゆる頭のサイズに対応
5. 調整可能な軸と左右の指示：耳が最も快適になるように角度を調整してより良くフィットさせます。
6. 角度調整可能なクリップ付きマイク：最高の音質の伝達のための360°回転オプションを搭載。
7. マイクミュートスイッチ：容易に利用可能なオン/オフスイッチ
8. 拡張用オーディオジャック：追加の音量コントロール機能付き延長ヘッドフォンケーブル
9. 音量ローラー：オンザフライの音声調整
10. スピーカーミュートボタン：音声ミュートのためのワンタッチボタン
11. 音量上げ下げボタン：「+」で音量を上げ、「-」で音量を下げます
12. マイクミュートボタン：マイクミュートのためのワンタッチボタン
13. 電源ステータス：緑色の点灯は、USBがPCに接続されていることを示しています
14. マイクミュートLED：赤色の点灯は、マイクがミュートであることを示しています。

신형 TteSPORTS SHOCK Spin HD 게임용 헤드셋 구입을 축하드립니다. 본 게임용 헤드셋은 편의성을 극대화한 인체공학적 설계로 장시간 게임 중에도 최상의 게임 성과를 거둘 수 있도록 도와줍니다. 이제 환상적인 게임 오디오 성능을 경험해 보십시오.

시스템 요구 사항

- 3.5mm 표준 오디오 잭이 장착된 PC 또는 오디오 플레이어에서 사용 가능
- 표준 USB 포트가 있는 PC(SHOCK Spin HD 사운드 카드에 필요함)

패키지 내용물

- SHOCK Spin HD 게임용 헤드폰
- 3.5mm 플러그가 장착된 마이크 박스
- 3.5mm 플러그가 장착된 볼륨 박스
- SHOCK Spin HD USB 사운드 카드 및 USB 케이블
- SHOCK Spin HD USB 사운드 카드 설치 소프트웨어 CD
- 다국어 보증서
- 다국어 빠른 설치 가이드

주의

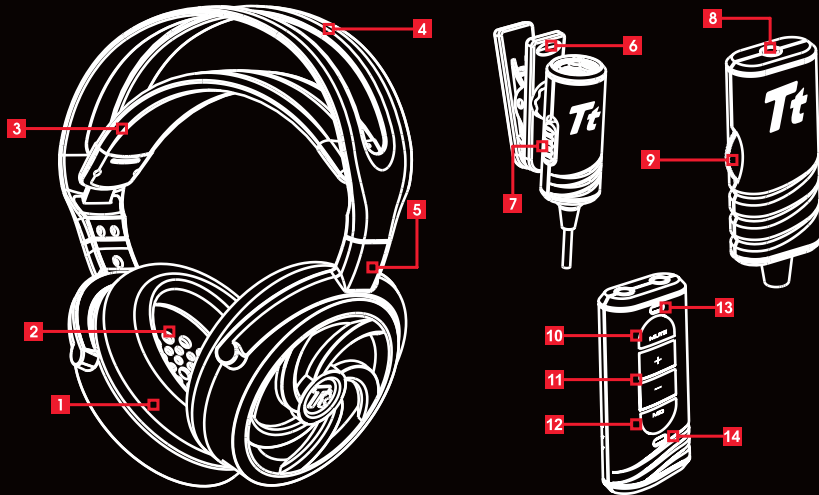
- 헤드셋을 분해하거나 비정상적인 조건에서 사용하지 마십시오.
- 헤드셋을 물에 담그지 마십시오.
- 헤드셋 및 관련 부속품에 관한 보다 자세한 정보는 Tt Esports 웹사이트 www.ttesports.com에서 확인하십시오.

안전 경고

장시간 음량을 높은 상태로 헤드셋을 사용하지 마십시오. 청력이 손상될 수 있습니다. 헤드셋을 사용할 때에는 항상 적절한 음량을 유지하는 것이 매우 바람직합니다.

하드웨어 설치

- 오디오 플러그를 PC나 휴대용 오디오 플레이어의 3.5mm 잭에 끼웁니다. (오디오의 경우 헤드폰 로고 / 마이크, 잭의 경우 마이크 로고)
- USB 사운드 카드 설치:
 1. USB 케이블을 SHOCK Spin HD USB 사운드 박스에 연결합니다.
 2. 설치 CD를 삽입한 다음 단계별 지시사항에 따라 설치해야 좋은 음질을 얻을 수 있습니다.



헤드셋 특징

1. 벨벳 소재 이어 패드: 뛰어난 편의성과 저음에 초점이 맞춰진 사운드 성능 제공
2. 저음이 강화된 사운드를 들을 수 있도록 50mm로 크기가 확대된 스피커 드라이버 게임용 헤드셋
3. 조정이 가능한 헤드밴드 패드: 부드러운 고무 패드로서 머리 눌림 현상이 없음
4. 튼튼한 헤드밴드: 내구성이 뛰어나면서도 머리 크기에 맞춰 자유자재로 조정 가능
5. 조절이 가능한 측과 좌/우 방향 표시: 각도 조절이 가능하므로 사용자의 귀에 가장 편안한 상태로 맞출 수 있습니다.
6. 조절이 가능한 앵글 클립이 달린 마이크: 최상의 음질을 얻기 위해 360° 회전되는 기능이 있습니다.
7. 마이크 음소거 스위치: ON/OFF 스위치가 손에 쉽게 닿는 위치에 있음
8. 확장 오디오 잭: 볼륨 조절 기능이 추가된 확장 헤드셋 케이블
9. 볼륨 롤러: 잡음 조절용
10. 스피커 음소거 버튼: 음소거용 원터치 버튼.
11. 볼륨 조절 버튼: 볼륨을 높이려면 "+" 버튼, 볼륨을 낮추려면 "-" 버튼 사용
12. 마이크 음소거 버튼: 마이크 음소거용 원터치 버튼
13. 전원 상태 표시기: 녹색 불이 들어오면 USB가 PC에 연결되어 있다는 의미입니다.
14. 마이크 음소거 표시 LED: 빨간색 불이 들어오면 마이크가 음소거 상태라는 의미입니다.